

PRE-INTE Kárpátalja kutatás eredményei

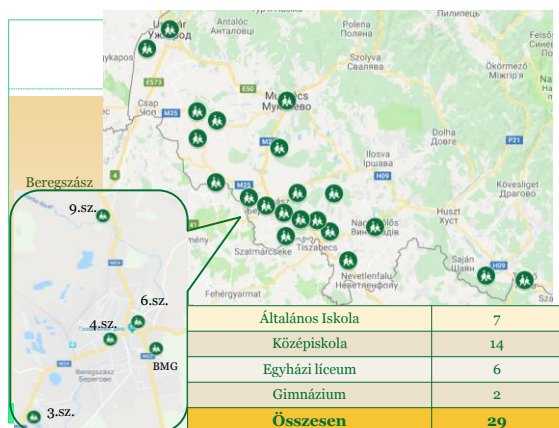
HIRES-LÁSZLÓ KORNÉLIA
Hodinka Antal Nyelvészeti Kutatóközpont
hlkornelia@gmail.com

LŐRINC INGRID
lorincingrid@gmail.com

Integrált prevenció program fiatalok számára Kárpátalján
Helikon Hotel
2019. március 22.

A megvalósult kutatás előzményei és paraméterei

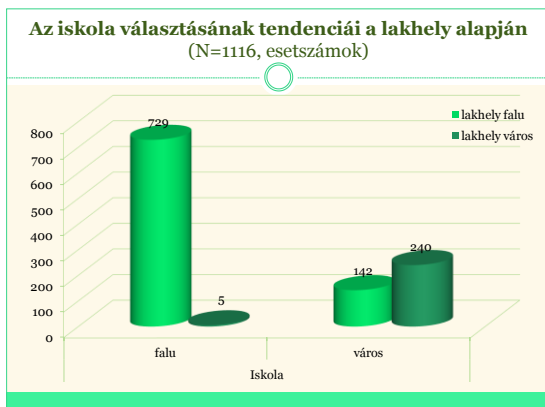
- Európai Integrált Megelőzési Intézet - Szymon Grzelak.
A kutatás eredményeit lásd:
<http://eiip.institute/index.php/our-main-publications>
 - 866 helyszín - egész Lengyelország területén
 - 13 960 adatközlő
- 2018. november 6-án kerekasztal beszélgetés KMNE szervezésében Nemzeti Együttműködési Alap támogatásával
- Kárpátalján a KMNE szervezésében a Hodinka Antal Nyelvészeti Kutatóközpont segítségével:
 - 2019. január 11. - január 30. között
 - 1215 adatközlő
 - 29 iskolában - **Kárpátalja** teljes magyarlakta térségében



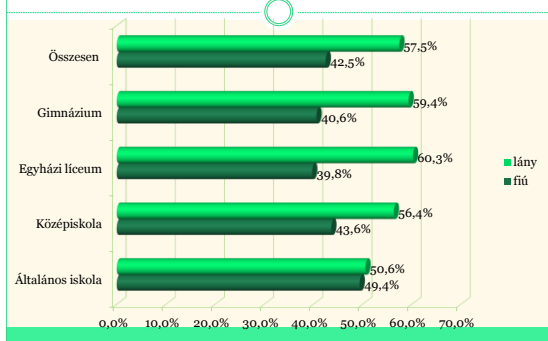
	9–11. osztály
Kárpátaljai magyar tannyelvű iskolák tanulóinak becslése a 2017/2018-as tanév statisztikái alapján www.openschool.uspishnemisto.com.ua	3294
A megkérdezettek létszáma	1215

ALAPADATOK

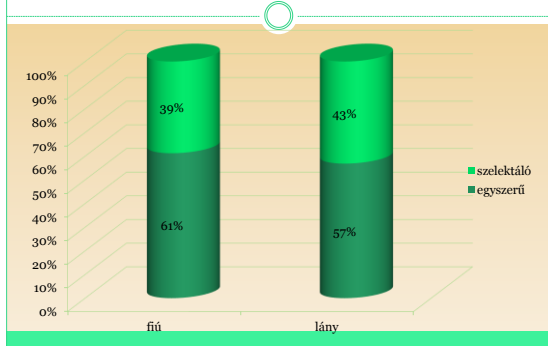
ISKOLATÍPUSOK LAKÓHELYEK CSALÁDI HÁTTÉR KOROSZTÁLY



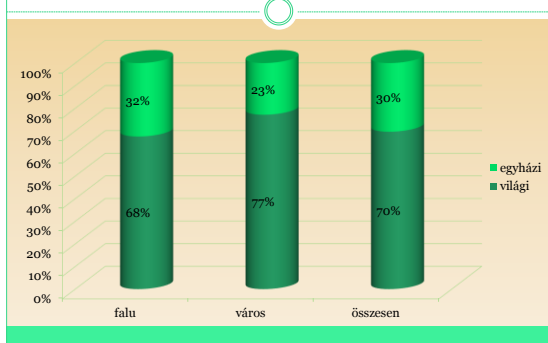
Nemek megoszlása iskola típusok szerint (N = 1202, %-ban)



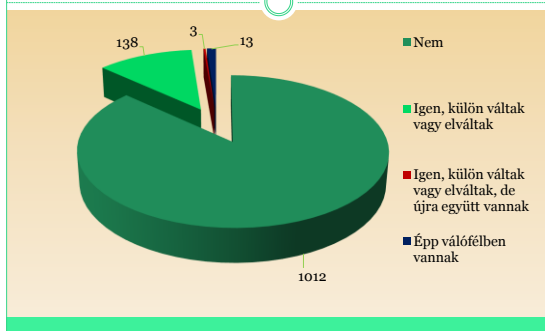
Nemek megoszlása az iskola típusától függően (N=1202, %-ban)



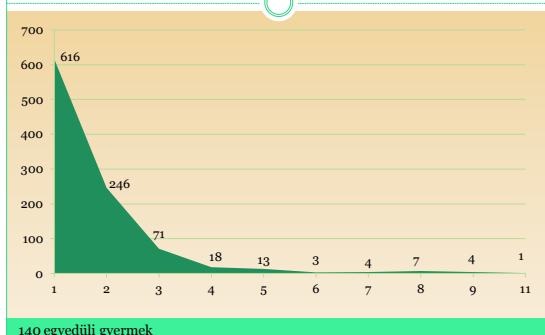
Az iskola egyházi/világi jellege és az adatközlő állandó lakhelyének összefüggései (N=1116, %-ban)



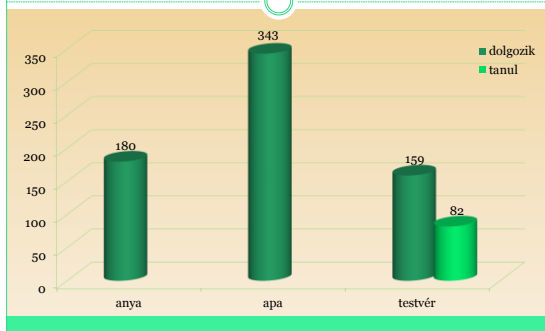
Szüleid elváltak vagy különélnek? kérdés válaszainak megoszlása (N=1190, esetszámok)



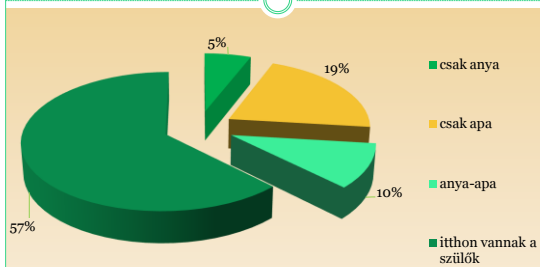
A válaszadó diákok testvéreinek száma (N= 983, esetszám)



A külföldön dolgozó/tanuló kiscsaládroz tartozó tagok (esetszámok)

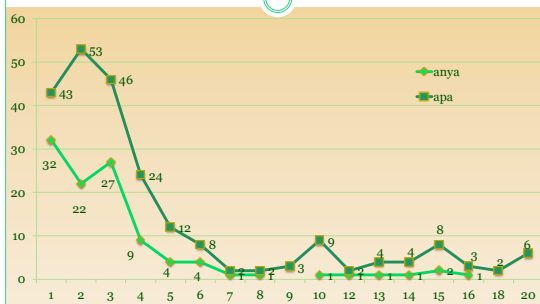


A külföldön dolgozó szülő/szülők (N=1190, %-ban)

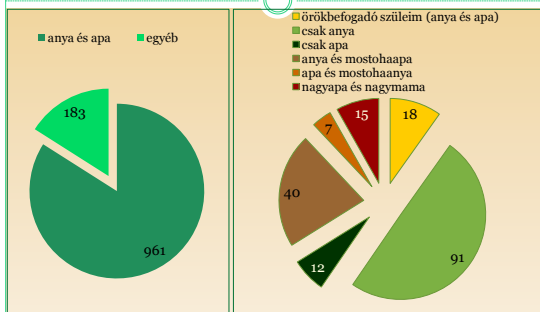


1190 adatközlő 34%-ának valamelyik vagy mindkét születe külföldön dolgozik

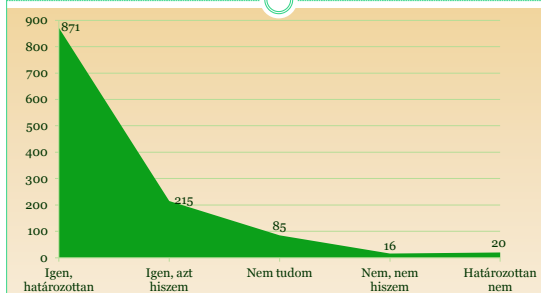
A szülők hány éve dolgoznak külföldön? (esetszámok)



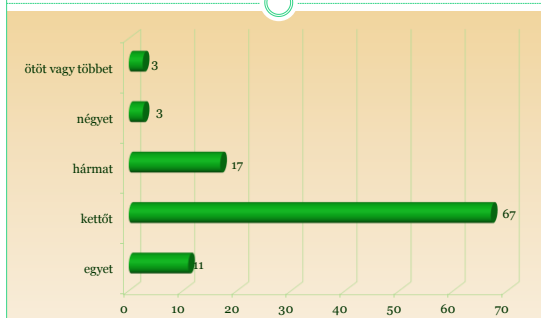
Családtagok a családszerkezetben (N= 1160, esetszám)



A megkérdezett fiatalok gyermekvállalási szándéka (N=1207, esetszámok)

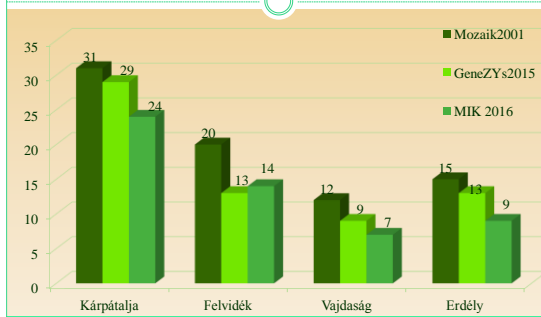


Hány gyermeket szeretnének a jövőben a fiatalok? (N= 1165, %-ban)



Saját gyermek megléte különböző kutatások alapján (%-ban)

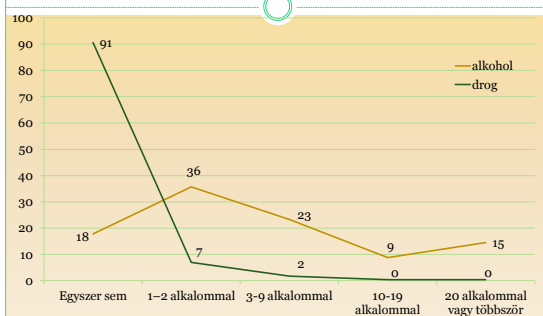
Forrás: Papp Z. – Vita 2018: 110



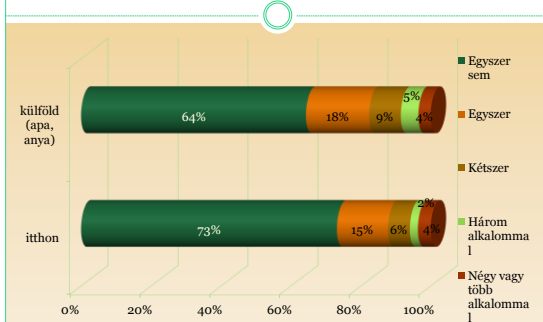
FIATALKORI PROBLÉMÁK ÉS KOCKÁZATOS
MAGATARTÁSOK

PSZICHOAKTÍV ANYAGOK
FOGYASZTÁSA
(ALKOHOL, DROGOK,
NIKOTIN, DIZÁJNER
DROGOK)

Az elmúlt 12 hónapban a diákok ismeretségi körében
elfogyasztott alkohol és drog (N=1170, %-ban)

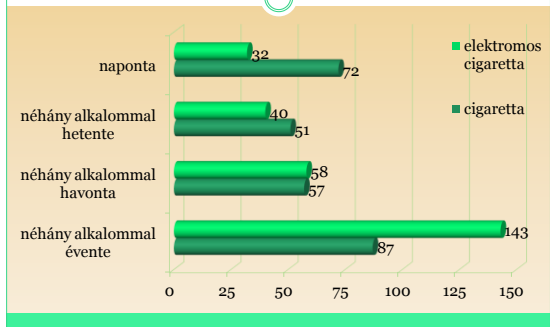


Szülők itthon tartózkodásának hatása az elmúlt 30
napban bekövetkezett teljes részegségekre (N= 1175, %-ban)

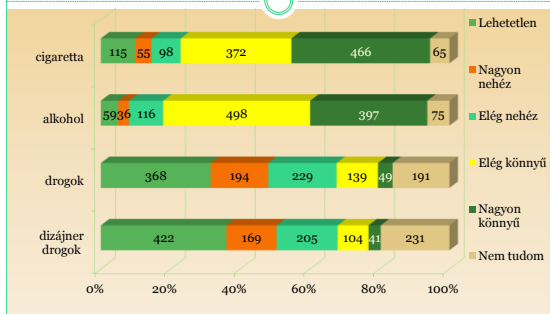


(Cramer's V=0,000)

Lekérdezés idején dohányzó fiatalok fogyasztási tendenciái (N=1200, esetszám)

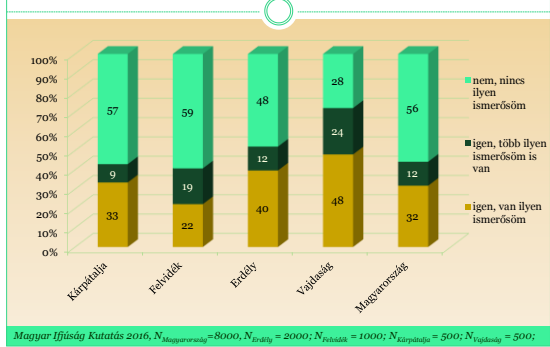


A különböző anyagok elérhetősége a fiatalok körében (N=1170, esetszámok)



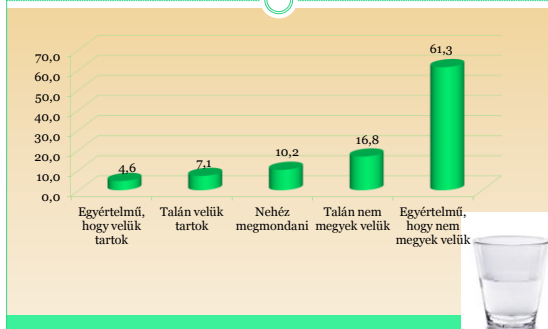
41-en fogyasztottak a válaszadók közül dizájner drogot az elmúlt 12 hónapban

Drogfogyasztó barát vagy ismerős régiók szerinti bojtásban Magyar Ifjúság Kutatás 2016



Magyar Ifjúság Kutatás 2016, N_{Magyarországon} = 8000; N_{Eszék} = 2000; N_{Fejérváradék} = 1000; N_{Kárpátalja} = 500; N_{Vajdaság} = 500;

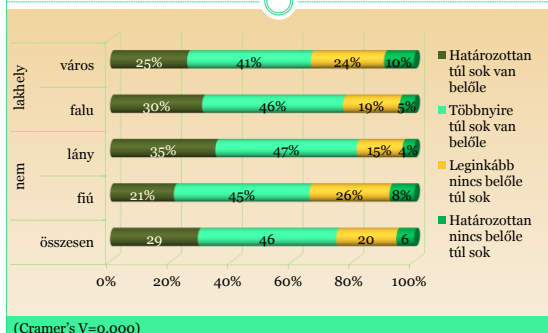
Kockázatvállalási tendencia a fiatalok között (N= 1192, %-ban)



FIATALKORI PROBLÉMÁK ÉS KOCKÁZATOS MAGATARTÁSOK

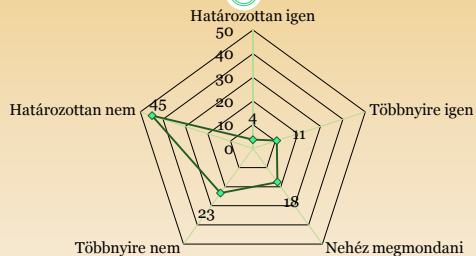
SZEXUÁLIS VÁLTOZÓK – SZEXUÁLIS KAPCSOLATOK, PORNOGRÁFIA

A megkérdezett fiatalok szerint a meztelen/félpucér test a médiában... (N=1086, %-ban)



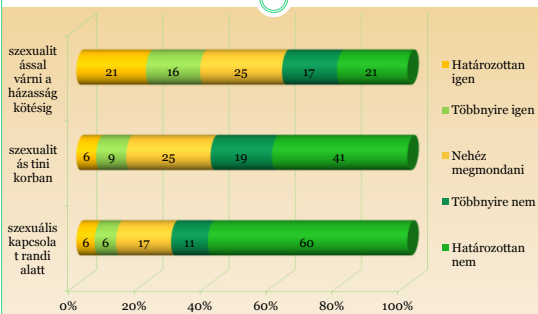
(Cramer's V=0,000)

Érdeemes-e alkoholt fogyasztani a randi előtt? (N=1200, %-ban)

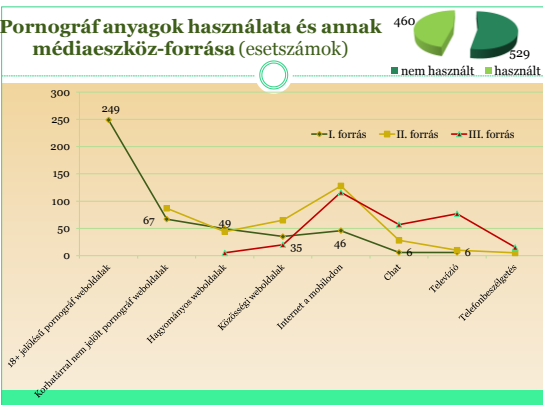


semivel nincs (nem, lakhely, iskola, kor) összefüggésben

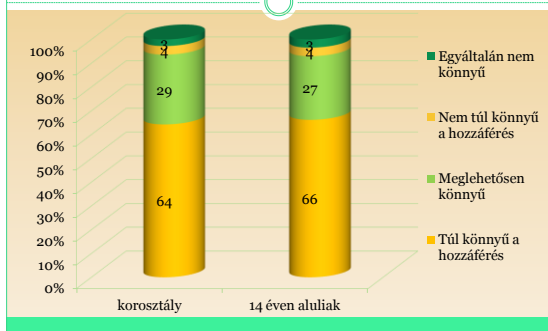
A fiatalok véleménye az első szexuális élmény időzítésével kapcsolatban (N=1163, %-ban)



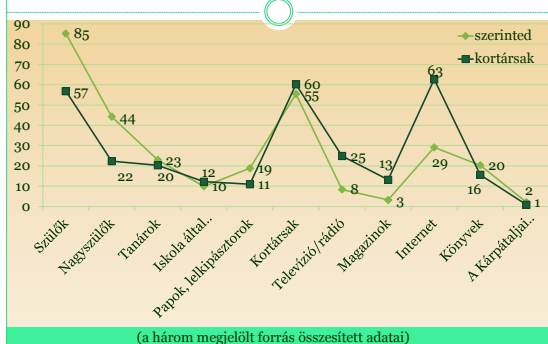
Pornográf anyagok használata és annak médiaeszköz-forrása (esetszámok)



A pornográf anyagok hozzáférhetősége saját és fiatalabb korosztály számára (N=1162, %-ban)



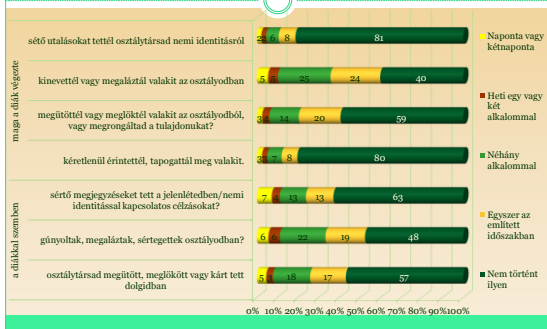
A szerelemről és szexualitásról a megjelölt információforrásokat használják a fiatalok és kortársaik (N=1040, %-ban)



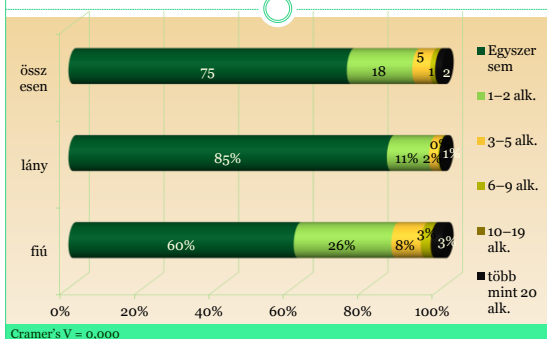
FIATALKORI PROBLÉMÁK ÉS KOCKÁZATOS MAGATARTÁSOK

ERŐSZAK

A megkérdezett diákok körében tapasztalt különböző erőszakos cselekvés elkövetésének/elszenvedésének gyakorisága az elmúlt 30 napban (N=1181, %-ban)



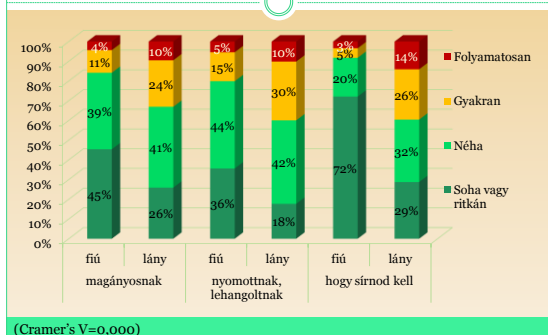
Hány alkalommal vettek részt iskolai verekedésben a diákok általában és nemek szerint (N=1138, %-ban)



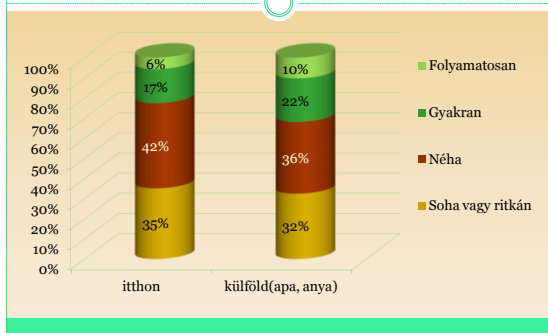
FIATALKORI PROBLÉMÁK ÉS KOCKÁZATOS MAGATARTÁSOK

**MENTÁLIS ZAVAROK –
DEPRESSZIÓ,
ÖNGYILKOSSÁG,
SZOCIÁLIS
VISSZAHÚZÓDOTTSAĞ**

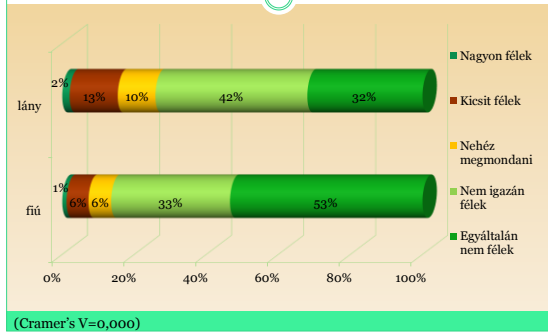
Nemek szerinti bontásban a különböző lelki problémák előfordulásának gyakorisága (N=1188, %-ban)



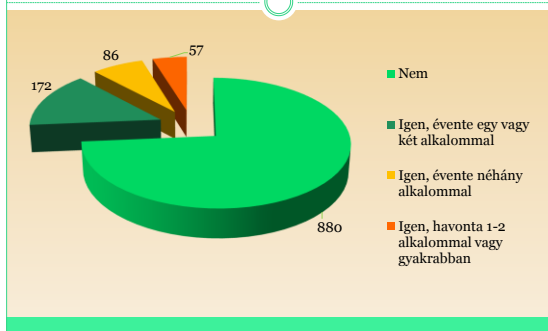
A magányosság megélésére milyen hatással van a szülők itthon tartózkodása (N=1162, %-ban)



Fiatalok biztonságérzete az iskolán belül nemek szerinti bontásban (N=1197, %-ban)

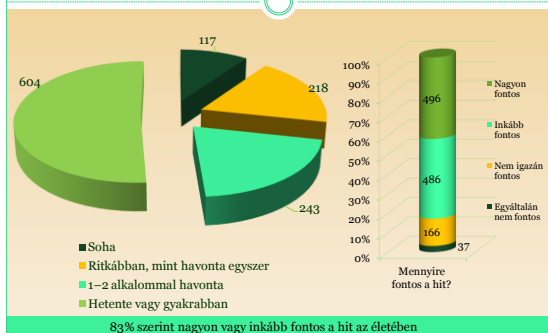


Az öngyilkosság gondolatának előfordulása általában
(N=1195, esetszámok)

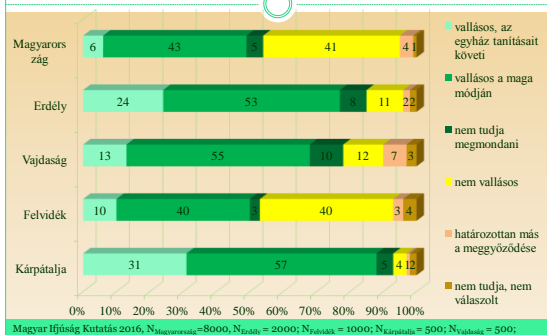


A VALLÁS

A fiatalok vallásossága és vallásgyakorlása
(N=1182, esetszámok)

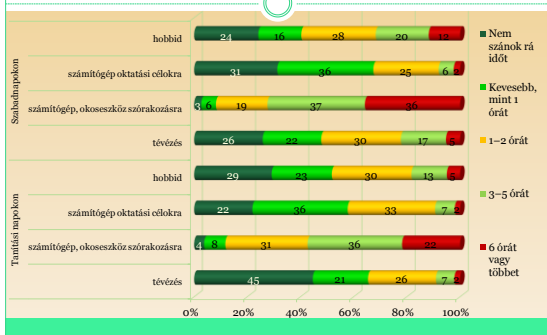


A magyar fiatalok vallásgyakorlása a Kárpát-medencében (%-ban)



SZABADIDŐ (?)

Mennyi időt töltenek a következő cselekvésekre a megkérdezett fiatalok (N=1127, %-ban)



Magyar Ifjúság Kutatás 2016-os lekérdezés eredményei
néhány szabadidős tevékenységre (%-ban)



PRO – INTE KÁRPÁTALJA

**KUTATÁS
ÖSSZEFOGLALÁSA**

Kiemelt problémák:

- A szülők **külföldi munkavállalásának nagy ára van** a családokban, a fiatalok kockázati magatartásában(!): az eredmények alapján a veszélyt elsősorban az alkoholfogyasztási tendenciáknál és a magányosság érzeténél láthatjuk.
- A **fiatalok kockázatvállalóak**, magas a kockázatvállalási tendenciáik. Nem látják át az alkoholos állapot alatt lévő sofőr melletti veszélyeket.
- Lányok jobban veszélyeztetve érzik magukat** iskolai környezetükben.
- Azt látják, hogy kortársaik a szerelemtől és a szexualitástól az **internetről tájékozódnak**. Sokkal kisebb arányban merik felvállalni kérdéseiket közvetlen környezetükben lévő személyek (tanárok, egyházi vezetők, világi méltóságok) előtt.

Az elemzésünkkel kapcsolatosan fontos megjegyeznünk:

- Elemzésünkben **társadalmi kategóriák** (nem, lakhely, kor, iskolatípus) különbségeire tettük a hangsúlyt, prevenciósszerű fékező erők mélyebb kiértékelésére (vallás, példaértékű életetek, prevencióss programok) a közeljövőben kerül sor.
- Igyekeztünk bemutatni, hogy a többi magyarok lakta térségekben milyen tendenciákat láthatunk:
 - A **család** kiemelten fontos érték Kárpátalján, általában véve a kárpátaljai fiatalok körében fontos a család, a többi régióhoz képest. A családból indul ki minden.
 - A **vallásosság** még mindig nagyon fontos a többi térségben élő magyar fiatalsághoz képest is.
- Példaként azt látják, hogy a válás alacsony mértékben fordul elő. Valamint, a **családszerkezetileg** is olyan elképzelésű van, mint amit ők láttak.
- **Nagyszülők** fontos értéket képeznek a fiatalok körében.

Linkek és további elérhetőségek

MIK2016

- Bauer Béla – Pillók Péter – Ruff Tamás – Szabó Andrea – Szanyi F. Eleonóra – Székely Levente 2017. *Magyar Ifjúság Kutatás 2016 első eredményei. Ezek a mai magyar fiatalok.* Új Nemzedék Központ Nonprofit Kft.
- Székely Levente szerk. 2018. *Magyar fiatalok a Kárpát-medencében, Magyar Ifjúság Kutatás 2016.* Budapest: Kutatópont Kft.

GeneZs 2015.

- Papp Z. Áttila szerk. 2017. *Változó kisebbség, Kárpát-medencei magyar fiatalok. A GeneZs 2015 kutatás eredményei.* Mathias Corvinus Collegium Tihanyi Alapítvány – MTA Társadalomtudományi Kutatóközpont Kisebbségkutató Intézet

MOZAIK2001

- Csermieskö István – Soós Kálmán 2002. *Mozaik 2001.* Gyorsjelentés – Kárpátalja. In: *Mozaik 2001. Magyar fiatalok a Kárpát-medencében, 91–135.* Budapest: Nemzeti Ifjúságkutató Intézet.






KÖSZÖNJÜK A FIGYELMÜKET!

h1kornelia@gmail.com
lorincingrid@gmail.com
